

CATÁLOGO DE PRODUCTOS





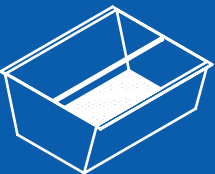

Sistemas de Desagües

Descripción:

Sumideros Pesados/Livianos construidos en Acero Inoxidable. Opcional: cesto colector de residuos sólidos. Salida fondo o lateral para acoplar a canal de desagüe.

Canalinas y Canaletas con reja de Acero Inoxidable para desagüe.

Rejillas en Acero Inoxidable con marco para fijación a obra.

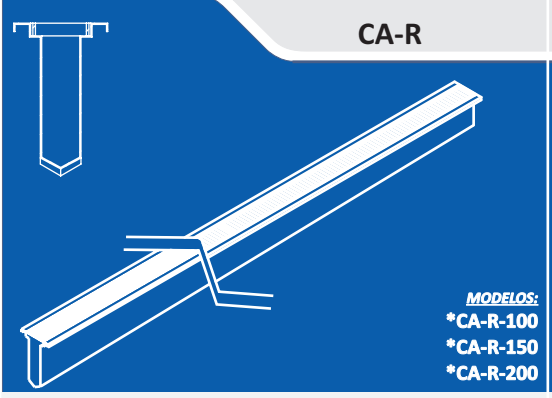
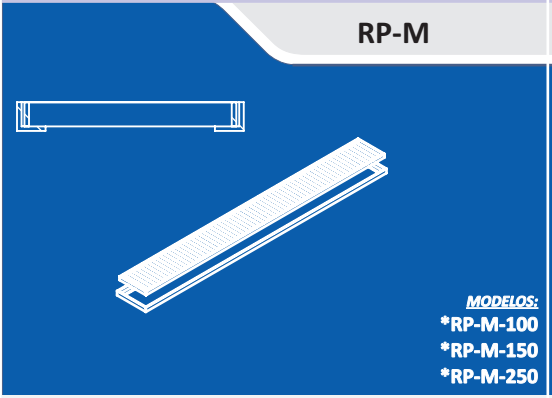
| | |
|--|--|
| <p>SS-SF</p>  <p>MODELOS: *SS-150-SF *SS-200-SF *SS-250-SF *SS-300-SF</p> | <p>DESCRIPCIÓN</p> <p>SUMIDERO SINFÓNICO SALIDA FONDO</p> <p>Dimensiones: 150 x 150 mm 200 x 200 mm 250 x 250 mm 300 x 300 mm</p> <p>Tapa rejilla- Tapa Reforzada - Tapa perforada Canasto receptor de sólidos</p> <p>Consultar Precios</p> |
| <p>SS-SL</p>  <p>MODELOS: *SS-200-SL *SS-250-SL *SS-300-SL</p> | <p>DESCRIPCIÓN</p> <p>SUMIDERO SINFÓNICO SALIDA LATERAL</p> <p>Dimensiones: 200 x 200 mm 250 x 250 mm 300 x 300 mm</p> <p>Tapa rejilla - Tapa Reforzada - Tapa perforada Canasto receptor de sólidos</p> <p>Consultar Precios</p> |
| <p>CF-S</p>  <p>MODELOS: *CF-S150 *CF-S200 *CF-S250 *CF-S300</p> | <p>DESCRIPCIÓN</p> <p>CANASTO FILTRANTE DE SUMIDEROS</p> <p>Dimensiones: 145 x145 mm 195 x 195 mm 245 x 245 mm 295 x 295 mm</p> <p>Filtros Sólidos</p> <p>Consultar Precios</p> |
|  <p>MODELOS: *CAD-6X200 *CAD-6X250</p> | <p>DESCRIPCIÓN</p> <p>CANALINA DE DESAGÜE CON PENDIENTE</p> <p>Dimensiones: 60 x 2000 mm Ranura de 20 mm Pendiente 1%</p> <p>Consultar Precios</p> |

Descripción:

Sumideros Pesados/Livianos construidos en Acero Inoxidable. Opcional: cesto colector de residuos sólidos. Salida fondo o lateral para acoplar a canal de desagüe.

Canalinas y Canaletas con reja de Acero Inoxidable para desagüe.

Rejillas en Acero Inoxidable con marco para fijación a obra.

| | |
|--|---|
|  <p>CA-R</p> <p><i>MODELOS:</i> *CA-R-100 *CA-R-150 *CA-R-200</p> | <p>DESCRIPCIÓN</p> <p>CANALETA CON REJILLAS</p> <p>Dimensiones: 100 x 3000 mm 150 x 3000 mm 200 x 3000 mm</p> <p>Tapa rejilla cada 1 mt Pendiente 1%</p> <p>Consultar Precios</p> |
|  <p>RP-M</p> <p><i>MODELOS:</i> *RP-M-100 *RP-M-150 *RP-M-250</p> | <p>DESCRIPCIÓN</p> <p>REJILLA DE PISO CON MARCO</p> <p>Dimensiones: 100 x 1000 mm 150 x 1000 mm 200 x 1000 mm</p> <p>Consultar Precios</p> |



www.simminoxidables.com.ar